

Support d'appareil variable - Central.Line.Optic high performance - à rayonnement large direct - aspect continu

Support d'appareil en profil de tôle d'acier zinguée, surface laquée à la résine de polyester. La fixation sans outils par verrouillages rotatifs intégrés au design assure une protection contre le vol et le démontage. À positionnement variable sur le rail support. Couleur du boîtier blanc signalisation RAL 9016; Répartition directe de la lumière à rayonnement large par Central.Line.Optic HP en matière synthétique PMMA. Version Haute Performance (HP) présentant d'excellentes valeurs en termes de flux lumineux et d'efficacité du luminaire, adaptée à des températures ambiantes élevées, avec une longévité extrême des LED. L'optique à lentilles assure une grande facilité de montage, ainsi que d'entretien grâce à sa surface facile à nettoyer. La densité des lentilles agencées sur un rang réunit les points en une ligne et donne une image d'ensemble homogène dans le bâtiment. Raccordement électrique par câble de raccordement de 1 m pour positionnement variable des supports d'appareil dans la bande lumineuse, avec prise à montage rapide 3 pôles, présélection libre des phases. Ils sont remplaçables, permettent des modernisations, prolongent la durée de vie de toute l'installation et la pérennisent.

## CARACTÉRISTIQUES

Numéro de commande	19515024330
Numéro EAN	4020863437498
Tarif des douanes	94051190
Marque de certification	IP 20, Classe d'isolation I, ENEC10 VDE, F, HACCP DIN10500/Food/IFS-pertinence liée à l'application/BRC, Intérieur, CE
Degré de résistance aux chocs IK	IK03 (-20°C bis 50°C)
Température ambiante	ta -20°C à 50°C
Durée de la garantie	5 Années
Programmes d'aide de l'État	BEG - subvention fédérale pour les bâtiments performants (valable uniquement pour l'Allemagne)

## ÉLECTROTECHNIQUE

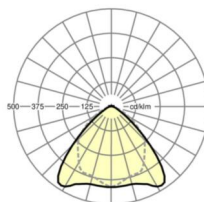
Ballast	Pilote électronique (1 pièce)
Puissance du système	36W
Tension secteur	230V/50Hz
Disjoncteur (courant de appel)	17 unités/B10, 28 unités/B16, 29 unités/C10, 48 unités/C16
Classe de efficacité énergétique/Source de lumière	C

## ÉCLAIRAGISME

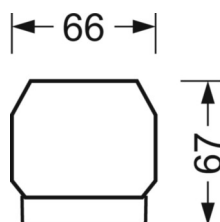
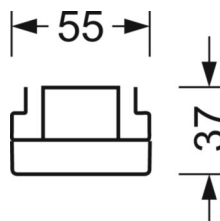
Équipement	LED, Rendu des couleurs/Température de couleur CRI ≥ 80 / 6500K
Tolérance de localisation chromatique (MacAdam)	3SDCM
Flux lumineux nominal	6460lm
Longévité des sources LED	70000h L80/B10 (Tq 50°C), 100000h L80/B50 (Tq 45°C)
Efficacité lumineuse du luminaire	180lm/W
Angle de rayonnement	95° (C0) / 95 ° (C90)
UGR trans./long.	20.5 / 21.8

## LIEN PROFOND

<https://www.regiolux.de/fr/article/19515024330>



Référence	LED 7000lm 865
ηLB	100 %
Φ ↓/↑	98 % / 2 %
UGR trans./long.	20.5 / 21.8



**MÉCANIQUE**

Couleur du boîtier	blanc signalisation RAL 9016
Cotes (Long.xLarg.xH/DxH)	2299mm x 55mm x 37mm
Poids (net)	2.3kg
Type de montage	Montage sur système de rail support, Structure lumineuse

**Dimensions**

L	2299 mm	Longueur
B	55 mm	Largeur
H	37 mm	Hauteur